

**Бухгалтерский баланс  
на 31 Декабря 2013 г.**

Организация ОАО "Судостроительная фирма "АЛМАЗ"

Идентификационный номер налогоплательщика

Вид экономической  
деятельности

Судостроение, судоремонт

Организационно-правовая форма форма собственности

Акционерная

Единица измерения: тыс руб

Местонахождение (адрес)

197110 г.Санкт-Петербург Петровский пр.26

Форма по ОКУД  
Дата ( число, месяц, год)

по ОКПО

ИНН

по  
ОКВЭД

по ОКОПФ / ОКФС

по ОКЕИ

Коды		
0710001		
31	12	2013
07510253		
7813046950/997850001		
35.11.1,35.11.9/14740		
47	49	
384		

Пояснения	Наименование показателя	Код	На 31 Декабря 2013г.	На 31 Декабря 2012 г.	На 31 Декабря 2011 г.
	<b>АКТИВ</b>				
	<b>I. ВНЕОБОРОТНЫЕ АКТИВЫ</b>				
4.1	Нематериальные активы	1110	-	-	-
	Результаты исследований и разработок	1120	-	-	-
	Нематериальные поисковые активы	1130	-	-	-
	Материальные поисковые активы	1140	-	-	-
4.2	Основные средства	1150	48 619	33 462	37 390
	Доходные вложения в материальные ценности	1160	-	-	-
4.4	Финансовые вложения	1170	351 171	351 171	351 171
4.11	Отложенные налоговые активы	1180	-	5 397	-
4.3	Прочие внеоборотные активы	1190	62 130	18 089	1 115
	Итого по разделу I	1100	461 920	408 119	389 676
	<b>II. ОБОРОТНЫЕ АКТИВЫ</b>				
4.5	Запасы	1210	546 494	187 881	806 097
4.6	Налог на добавленную стоимость по приобретенным ценностям и авансам	1220	233 913	49 426	181 831
4.22	Не предъявленная к оплате начисленная выручка	1225	1 038 550	57 558	-
4.7	Дебиторская задолженность	1230	1 028 717	786 122	2 085 662
4.4	Финансовые вложения(за исключением денежных эквивалентов)	1240	820 113	675 554	285 499
4.8	Денежные средства и денежные эквиваленты	1250	356 430	261 194	333 767
4.9	Прочие оборотные активы	1260	311	307	94
	Итого по разделу II	1200	4 024 528	2 018 042	3 692 950
	<b>БАЛАНС</b>	1600	4 486 448	2 426 161	4 082 626

Пояснения	Наименование показателя	Код	На 31 Декабря 2013г.	На 31 Декабря 2012 г.	На 31 Декабря 2011 г.
	<b>ПАССИВ</b>				
	<b>III. КАПИТАЛ И РЕЗЕРВЫ</b>				
4.17	Уставный капитал (складочный капитал, уставный фонд, вклады товарищей)	1310	233	153	153
4.18	Собственные акции, выкупленные у акционеров	1320	-17	-	-
4.19	Переоценка внеоборотных активов	1340	89 461	89 815	90 544
4.20	Добавочный капитал (без переоценки)	1350	239 920	-	-
4.21	Резервный капитал	1360	58	38	38
	Нераспределенная прибыль (непокрытый убыток)	1370	1 013 939	934 055	828 578
	Итого по разделу III	1300	1 343 594	1 024 061	919 313
	<b>IV. ДОЛГОСРОЧНЫЕ ОБЯЗАТЕЛЬСТВА</b>				
	Заемные средства	1410	-	-	-
4.11	Отложенные налоговые обязательства	1420	9 076	-	46 602
4.13	Оценочные обязательства	1430	22 531	36 587	-
	Прочие обязательства	1450	-	-	-
	Итого по разделу IV	1400	31 607	36 587	46 602
	<b>V. КРАТКОСРОЧНЫЕ ОБЯЗАТЕЛЬСТВА</b>				
4.10	Заемные средства	1510	985 652	-	-
4.12	Кредиторская задолженность	1520	2 002 199	1 246 823	2 891 285
4.16	Доходы будущих периодов	1530	218	295	423
4.13	Оценочные обязательства	1540	123 178	118 395	225 003
	Прочие обязательства	1550	-	-	-
	Итого по разделу V	1500	3 111 247	1 365 513	3 116 711
	<b>БАЛАНС</b>	1700	4 486 448	2 426 161	4 082 626

Руководитель

ГРАБОВЕЦ Л.Г.

(подпись)

(расшифровка подписи)


Главный  
бухгалтер

(подпись)

АЛЕКСЕЕВА Е.В.

(расшифровка подписи)

28 Марта 2014 г.



**Отчет о финансовых результатах**  
за период с 1 Января по 31 Декабря 2013 г.

Организация ОАО "Судостроительная фирма "Алмаз" Форма по ОКУД  
Идентификационный номер налогоплательщика \_\_\_\_\_ Дата ( число, месяц, год) \_\_\_\_\_ по ОКПО  
Вид экономической деятельности Судостроение, судоремонт ИНН 7813046950/997850001  
Организационно-правовая форма \_\_\_\_\_ форма собственности \_\_\_\_\_ по ОКВЭД  
Акционерная по ОКОПФ / ОКФС  
Единица измерения: тыс. руб. по ОКЕИ

	Коды		
Д	0710002		
В)	31	12	2013
Д	07510253		
Н	7813046950/997850001		
О	35.11.1,35.11.9/14740		
Д			
С	47	49	
И	384		

Пояснения	Наименование показателя	Код	За Январь - Декабрь 2013 г.	За Январь - Декабрь 2012 г.
4.22	Выручка	2110	3458508	4560590
4.23	Себестоимость продаж	2120	(3370178)	(4222480)
	Валовая прибыль (убыток)	2100	88330	338110
4.23	Коммерческие расходы	2210	(13916)	(22719)
	Управленческие расходы	2220	-	-
	Прибыль (убыток) от продаж	2200	74414	315391
	Доходы от участия в других организациях	2310	-	-
4.4	Проценты к получению	2320	37004	23991
4.10	Проценты к уплате	2330	(14810)	-
4.24	Прочие доходы	2340	254284	440344
4.24	Прочие расходы	2350	(227948)	(609088)
	Прибыль (убыток) до налогообложения	2300	122944	170638
4.25	Текущий налог на прибыль	2410	(17969)	(111373)
4.25	в т.ч. постоянные налоговые обязательства	2421	7853	25246
4.25	Изменение отложенных налоговых обязательств	2430	(8617)	64680
4.25	Изменение отложенных налоговых активов	2450	(5856)	(12681)
	Прочее	2460	(44)	-
	Чистая прибыль (убыток)	2400	90458	111264

Форма 0710002 с.2

Пояснения	Наименование показателя	Код	За Январь - Декабрь 2013 г.	За Январь - Декабрь 2012 г.
	<b>СПРАВОЧНО</b>			
	Результат от переоценки внеоборотных активов, не включаемый в чистую прибыль (убыток) периода	2510	-	-
	Результат от прочих операций, не включаемый в чистую прибыль (убыток) периода	2520	-	-
	Совокупный финансовый результат периода	2500	90458	111264
4.26	Базовая прибыль (убыток) на акцию	2900	0,0248	0,03930
	Разводненная прибыль (убыток) на акцию	2910	-	-

Руководитель \_\_\_\_\_

ГРАБОВЕЦ Л.Г.

(подпись) (расшифровка подписи)

Главный бухгалтер \_\_\_\_\_

АЛЕКСЕЕВА Е.В.

(подпись) (расшифровка подписи)

28 Марта 2014 г. "АЛМАЗ"

# Отчет об изменениях капитала за 20 13 г.

Коды		
0710003		
31	12	2013
07510253		
7813046950/997850001		
35.11.1.35.11.9/14740		
47	49	
384		

Организация ОАО "Судостроительная фирма" АЛМАЗ Форма по ОКУД  
 Идентификационный номер налогоплательщика \_\_\_\_\_ Дата (число, месяц, год) \_\_\_\_\_  
 Вид экономической деятельности \_\_\_\_\_ по ОКПО \_\_\_\_\_ ИНН \_\_\_\_\_  
 Судостроение, судоремонт \_\_\_\_\_ по ОКВЭД \_\_\_\_\_  
 Организационно-правовая форма/форма собственности \_\_\_\_\_ по ОКОПФ/ОКФС \_\_\_\_\_  
 Акционерная \_\_\_\_\_ по ОКЕИ \_\_\_\_\_  
 Единица измерения: тыс. руб. (млн. руб.)


## 1. Движение капитала


Наименование показателя	Код	Уставный капитал	Собственные акции, выкупленные у акционеров	Добавочный капитал	Резервный капитал	Нераспределенная прибыль (непокрытый убыток)	Итого
Величина капитала на 31 декабря 20 11 г.	3100	153	( - )	90 544	38	828 578	919 313
<b>За 20 12 г.</b>							
Увеличение капитала - всего:	3210					112 173	112 173
в том числе:							
чистая прибыль	3211	x	x	x	x	111 264	111 264
переоценка имущества	3212	x	x		x		
доходы, относящиеся непосредственно на увеличение капитала	3213	x	x		x		
дополнительный выпуск акций	3214				x		
увеличение номинальной стоимости акций	3215				x		
реорганизация юридического лица	3216					729	729
измен доб. кап. с выбытием дооцененных ОС						180	180
списание невостребованных дивидендов							


Наименование показателя	Код	Уставный капитал	Собственные акции, выкупленные у акционеров	Добавочный капитал	Резервный капитал	Нераспределенная прибыль (непокрытый убыток)	Итого
Уменьшение капитала - всего:	3220	( - )	-	( 729 )	( - )	( 6 696 )	( 7 425 )
в том числе:							
убыток	3221	x	x	x	x	( )	( )
переоценка имущества	3222	x	x	( )	x	( )	( )
расходы, относящиеся непосредственно на уменьшение капитала	3223	x	x	( )	x	( )	( )
уменьшение номинальной стоимости акций	3224	( )			x	( )	( )
уменьшение количества акций	3225	( )			x	( )	( )
реорганизация юридического лица	3226				x	( 6 696 )	( 6 696 )
дивиденды	3227	x	x	x		( )	( )
измен. доб. кап. с выбытием дооцененных ОС		x	x	( 729 )		-	( 729 )
Изменение резервного капитала	3240	x	x	x			x
Величина капитала на 31 декабря 20 12 г.	3300	153	( - )	89 815	38	934 055	1 024 061
<b>За 20 13 г.</b>							
Увеличение капитала - всего:	3310	80	-	239 920	20	91 036	331 056
в том числе:							
чистая прибыль	3311	x	x	x	x	90 458	90 458
переоценка имущества	3312	x	x		x		
доходы, относящиеся непосредственно на увеличение капитала	3313	x	x		x		
дополнительный выпуск акций	3314	80		239 920	x	x	240 000
увеличение номинальной стоимости акций	3315				x		x
реорганизация юридического лица	3316						
резервы, образованные в соответствии с учредительными документами		x	x		20		20
списание неустраиваемых дивидендов		-	-	-	-	224	224
измен. доб. кап. с выбытием дооцененных ОС		-	-	-	-	354	354
Уменьшение капитала - всего:	3320	( - )	( 17 )	( 354 )	( - )	( 11 152 )	( 11 523 )
в том числе:							
убыток	3321	x	x	x	x	( )	( )
переоценка имущества	3322	x	x	( )	x	( )	( )
расходы, относящиеся непосредственно на уменьшение капитала	3323	x	x	( )	x	( )	( )
уменьшение номинальной стоимости акций	3324	( )			x	( )	( )
уменьшение количества акций	3325	( )			x	( )	( )
реорганизация юридического лица	3326					( )	( )
резервы, образованные в соответствии с учредительными документами		x	x			( 20 )	( 20 )
Выкуп собственных акций у акционеров		( )	( 17 )			( )	( 17 )
дивиденды	3327	x	x	x	x	( 11 132 )	( 11 132 )
измен. доб. кап. с выбытием дооцененных ОС		x	x	( 354 )	-	-	( 354 )
Изменение добавочного капитала	3330	x	x	-	-	-	x
Изменение резервного капитала	3340	x	x	x	-	-	x
Величина капитала на 31 декабря 20 13 г.	3300	233	( 17 )	329 381	58	1 013 939	1 343 594

### 3. Чистые активы

Наименование показателя	Код	На 31 декабря 20 13 г.	На 31 декабря 20 12 г.	На 31 декабря 20 11 г.
Чистые активы	3600	1 343 812	1 024 356	919 736

Руководитель  **Грабовец Л.Г.**  
 (подпись) (расшифровка подписи)

Главный бухгалтер  **Алексеева Е.В.**  
 (подпись) (расшифровка подписи)

" 28 " марта 2014 г.  


# Отчет о движении денежных средств

за \_\_\_\_\_ год 20 13 г.

Форма по ОКУД

Дата (число, месяц, год)

Организация ОАО "Судостроительная фирма "АЛМАЗ"

по ОКПО

Идентификационный номер налогоплательщика

ИНН

Вид экономической

деятельности

Судостроение, судоремонт

по ОКВЭД

Организационно-правовая форма/форма собственности

Акционерная

по ОКОПФ/ОКФС

Единица измерения: тыс. руб./млн. руб. (ненужное зачеркнуть)

по ОКЕИ

Коды		
0710004		
31	12	2013
07510253		
7813046950/997850001		
35.11.1,35.11.9/14740		
47	49	
384		

Наименование показателя	Код	За _____ год 20 13 г.	За _____ год 20 12 г.
<b>Денежные потоки от текущих операций</b>			
Поступления - всего	4110	3 291 514	3 462 962
в том числе:			
от продажи продукции, товаров, работ и услуг	4111	3 207 549	3 125 037
арендных платежей, лицензионных платежей, роялти, комиссионных и иных аналогичных платежей	4112	26 908	30 926
от перепродажи финансовых вложений	4113	-	-
прочие поступления	4119	57 057	306 999
Платежи - всего	4120	( 4 270 990 )	( 3 298 293 )
в том числе:			
поставщикам (подрядчикам) за сырье, материалы, работы, услуги	4121	( 3 297 535 )	( 2 234 904 )
в связи с оплатой труда работников	4122	( 557 873 )	( 510 403 )
процентов по долговым обязательствам	4123	( 12 312 )	( - )
налога на прибыль организаций	4124	( 26 727 )	( 299 537 )
прочие платежи	4129	( 376 543 )	( 253 449 )
Сальдо денежных потоков от текущих операций	4100	( 979 476 )	164 669

Наименование показателя	Код	За _____ год 20 13 г.	За _____ год 20 12 г.
<b>Денежные потоки от инвестиционных операций</b>			
Поступления - всего	4210	1 266 495	1 562 785
в том числе:			
от продажи внеоборотных активов (кроме финансовых вложений)	4211	678	2 226
от продажи акций других организаций (долей участия)	4212	-	-
от возврата предоставленных займов, от продажи долговых ценных бумаг (прав требования денежных средств к другим лицам)	4213	11 043	487 526
дивидендов, процентов по долговым финансовым вложениям и аналогичных поступлений от долевого участия в других организациях	4214	25 308	23 033
поступления с банковских депозитов	4215	1 229 466	1 050 000
прочие поступления	4219	-	-
Платежи - всего	4220	( 1 425 136 )	( 1 788 580 )
в том числе:			
в связи с приобретением, созданием, модернизацией, реконструкцией и подготовкой к использованию внеоборотных активов	4221	( 63 629 )	( 19 457 )
в связи с приобретением акций других организаций (долей участия)	4222	( - )	( - )
в связи с приобретением долговых ценных бумаг (прав требования денежных средств к другим лицам), предоставление займов другим лицам	4223	( 1 000 )	( 216 160 )
процентов по долговым обязательствам, включаемым в стоимость инвестиционного актива	4224	( - )	( - )
размещение денежных средств на банковских депозитах	4225	( 1 360 507 )	( 1 552 963 )
прочие платежи	4229	( - )	( - )
Сальдо денежных потоков от инвестиционных операций	4200	( 158 641 )	( 225 795 )
<b>Денежные потоки от финансовых операций</b>			
Поступления - всего	4310	1 222 432	721
в том числе:			
получение кредитов и займов	4311	983 153	-
денежных вкладов собственников (участников)	4312	-	-
от выпуска акций, увеличения долей участия	4313	239 279	721
от выпуска облигаций, векселей и других долговых ценных бумаг и др.	4314	-	-
прочие поступления	4319	-	-



Наименование показателя	Код	За <u>год</u> 20 <u>13</u> г.	За <u>год</u> 20 <u>12</u> г.
Платежи - всего	4320	( 9 762 )	( 4 428 )
в том числе:			
собственникам (участникам) в связи с выкупом у них акций (долей участия) организации или их выходом из состава участников	4321	( 17 )	( - )
на уплату дивидендов и иных платежей по распределению прибыли в пользу собственников (участников)	4322	( 9 745 )	( 4 428 )
в связи с погашением (выкупом) векселей и других долговых ценных бумаг, возврат кредитов и займов	4323	( )	( - )
прочие платежи	4329	( - )	( - )
Сальдо денежных потоков от финансовых операций	4300	1 212 670	( 3 707 )
<b>Сальдо денежных потоков за отчетный период</b>	4400	74 553	( 64 833 )
Остаток денежных средств и денежных эквивалентов на начало отчетного периода	4450	261 194	333 767
Остаток денежных средств и денежных эквивалентов на конец отчетного периода	4500	356 430	261 194
Величина влияния изменений курса иностранной валюты по отношению к рублю	4490	20 683	( 7 740 )

Руководитель

Грабовец Л.Г.

(подпись)

(расшифровка подписи)

" 28 "

марта 20 14 г.

Главный  
бухгалтер

(подпись)

Алексеева Е.В.

(расшифровка подписи)

